

Lecablock[®] Gestione
foggia



Soluzioni modulari architettoniche

oltre **40** anni di ricerca e innovazione

Da oltre 40 anni la nostra ricerca è rivolta alla progettazione innovativa; il risultato è un blocco particolarmente curato, calibrato, flessibile nelle sue applicazioni e facilmente adattabile ad ogni forma e soluzione. Lo studio attento e scrupoloso dei nostri tecnici ha consentito la realizzazione di un prodotto resistente e compatto senza trascurare la raffinatezza dei particolari. All'insegna degli ultimi moderni orientamenti architettonici sono state trovate soluzioni innovative, di grande pregio anche per gli interni delle nostre case, tanto da creare un blocco perfetto da inserire nei complementi di arredo più nuovi ed eleganti. La valenza estetica gli viene riconosciuta soprattutto nella sobrietà degli esterni che si impongono per l'originalità e la durata nel tempo.

Lecablock[®]



facciavista

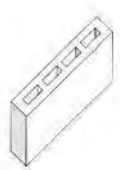
facciavista



I blocchi facciavista, ad alte prestazioni tecniche, precisi nelle dimensioni e flessibili nelle applicazioni, sono in grado di soddisfare ogni esigenza di progettazione con una vasta gamma di colori.



Facciavista liscio



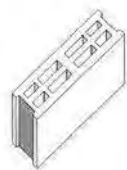
B/8
modulari
cm 8x20x50



B/12
modulari
cm 12x20x50



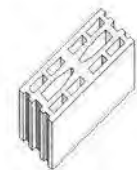
Modulo 11
modulari
cm 12x12x50



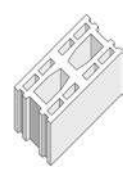
B/15
modulari
cm 15x20x50



B/20 2 Fori
modulari
cm 20x20x50



B/20
modulari
cm 20x20x50



B/25
modulari
cm 25x20x50



B/30
modulari
cm 30x20x50



Facciavista rigato



B/10
modulari
cm 10x20x50



B/14
modulari
cm 14x20x50



Facciavista greca



B/12
modulari
cm 12x20x50

splittati

splittati



L'effetto cromatico particolare che la luce crea sul blocco splittato esalta il fascino della pietra naturale a spacco e permette soluzioni architettoniche pregiate. Edifici pubblici, sedi commerciali e industriali, palazzine residenziali si fregiano dei rivestimenti realizzati con i nostri splittati.





Splittato



B/7
modulari
cm 7x20x50



B/10
modulari
cm 10x20x50



B/10 pieno H8
modulari
cm 10x8x50



B/10 pieno H12
modulari
cm 10x12x50



B/13
modulari
cm 13x20x50



B/20
modulari
cm 20x20x50



Splittato 4 righe




B/15
Modulari
cm 15x20x50



Splittato 8 righe




B/15
Modulari
cm 15x20x50



B/30
Modulari
cm 30x20x50



Splittato quadrotto



B/13
Modulari
cm 13x20x50



Splittato rettangolo



Splittato inca



Splittato inca antichizzato



B/10
modulari
cm 10x20x50



B/13
modulari
cm 13x20x50

levigati

levigati

I blocchi a vista Levigati, rettificati, molto precisi nelle dimensioni, consentono di ideare superfici eleganti e raffinate; ne derivano impieghi vastissimi per rivestimenti, divisori, murature interne ed esterne.







Levigato bisellato



Levigato rettangolo



Levigato toro



B/12
Modulari
cm 12x20x50



B/20
Modulari
cm 20x20x50



Modulo 11
Modulari
cm 12x12x50



Modulo 11
Mattoncino 2



Modulo 11
Mattoncino 4



B/12
Modulari
cm 12x20x50



B/12
Modulari
cm 12x20x50



B/12
Modulari
cm 12x20x50

Levigato inca



B/12
Modulari
cm 12x20x50

Levigato scanalato

particolare **rettangolo**

disponibile nello spessore
B/12 e nelle finiture
levigato, spazzolato e bocciardato



pettinati

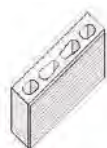
pettinati



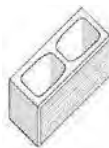
Le striature parallele risaltano sulla superficie del blocco pettinato e impreziosiscono le murature con l'effetto di nuove dimensioni cromatiche in un gioco di luci e di ombre.



Pettinato bisellato



B/12
modulari
cm 12x20x50



B/20
modulari
cm 20x20x50



Modulo 11
modulari
cm 12x12x50

bocciardati

• bocciardati

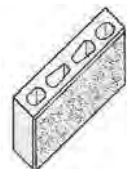
La superficie del blocco bocciardato per l'aspetto naturale ricorda quello della pietra scalpellata e garantisce al progettista il giusto equilibrio tra tradizionale e moderno.







Bocciardato bisellato



B/12
Modulari
cm 12x20x50



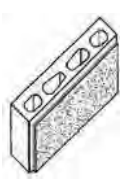
B/20
Modulari
cm 20x20x50



Modulo 11
Modulari
cm 12x12x50



Bocciardato rettangolo



B/12
Modulari
cm 12x20x50

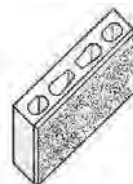
*particolare **toro***

disponibile nello spessore B/12 e nelle finiture levigato, spazzolato e bocciardato





Bocciardato toro



B/12
Modulari
cm 12x20x50



Bocciardato inca



B/12
Modulari
cm 12x20x50

*particolare **inca***

*disponibile nello
spessore
B/12 e nelle finiture
levigato, spazzolato
e bocciardato*



spazzolati

spazzolati

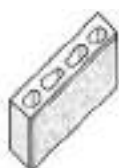
La superficie innovativa e originale del blocco spazzolato è ideale nella progettazione di edifici di notevole pregio e raffinatezza architettonica.



particolare bisellato



Spazzolato bisellato



B/12
modulari
cm 12x20x50



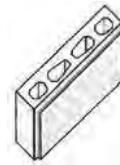
B/20
modulari
cm 20x20x50



Modulo 11
modulari
cm 12x12x50



Spazzolato rettangolo



B/12
Modulari
cm 12x20x50



Spazzolato toro



B/12
Modulari
cm 12x20x50



Spazzolato inca



B/12
Modulari
cm 12x20x50

elementi speciali

blocchi di testata



Levigato bisellato

Disponibile negli spessori B/12 - B/20 e Modulo 11.
Per le lavorazioni rettangolo, toro e inca solo spessore B/12.



Spazzolato bisellato

Disponibile negli spessori B/12 - B/20 e Modulo 11.
Per le lavorazioni rettangolo, toro e inca solo spessore B/12.



Bocciardato bisellato

Disponibile negli spessori B/12 - B/20 e Modulo 11.
Per le lavorazioni rettangolo, toro e inca solo spessore B/12.



Pettinato bisellato

Disponibile negli spessori B/12, B/20 e Modulo 11.

Indispensabili per ottenere angoli ben rifiniti nelle murature facciavista, gli elementi speciali completano la vasta gamma delle soluzioni modulari architettoniche.



particolare
blocco di testata





Splittato rettangolo

Disponibile negli spessori
B/10 - B/13



Splittato

Disponibile negli spessori
B/7 - B/10 - B/13 - B/20



Splittato inca antichizzato

Disponibile negli spessori
B/10 - B/13



Splittato inca

Disponibile negli spessori
B/10 - B/13

Mezzo Blocco

Disponibile per tutte
le tipologie



la lunghezza del blocco di testata
è pari a $1/2$ della lunghezza del blocco
più lo spessore del blocco stesso.

esempio:
con blocchi **B/12** (cm12 x cm20 x cm50),
la lunghezza del blocco di testata è
cm25 + cm12 = cm37



cover
STONE

Veste e Riveste

CoverStone è il nuovo elemento architettonico modulare per il rivestimento delle facciate di qualunque edificio. La sua versatilità, abbinata alla semplicità di posa, consente a **CoverStone** di vestire elegantemente le nuove murature, ma anche di rivestire pareti già esistenti, con una gamma di colori e superfici adatta a soddisfare tutti i gusti estetici.



2 cm - spessore
20 cm - altezza
40 cm - lunghezza

CoverStone è caratterizzato da uno spessore ridotto (2 cm), da un modulo regolare (20x40 cm) e da una fresatura perimetrale ottenuta con un taglio a 45° (la cosiddetta "bisellatura"). Creato da blocchi in calcestruzzo vibrocompresso colorato ed idrofugato in pasta, risulta perfettamente squadrato e rettificato. Grazie al rapporto 1:2 tra i lati del modulo, CoverStone può essere posato sia "a corsi sfalsati" che "a sorella", in orizzontale e in verticale.

Le dimensioni nominali di CoverStone sono:
spessore 1,8 cm; altezza 19,3 cm;
lunghezza 38,8 cm

cover
STONE

Cover Stone è disponibile
anche nella versione Maxi
2 cm spessore
20 cm altezza
50 cm lunghezza

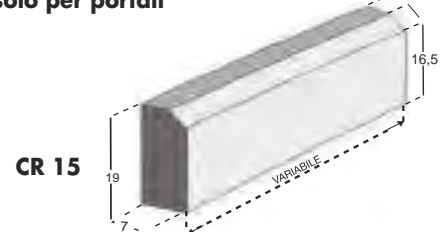
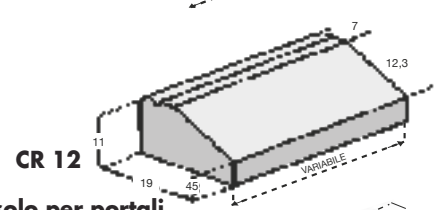
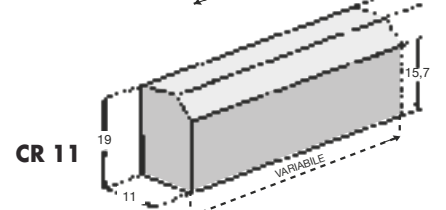
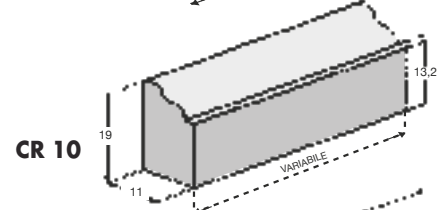
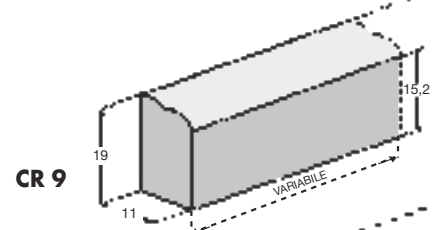
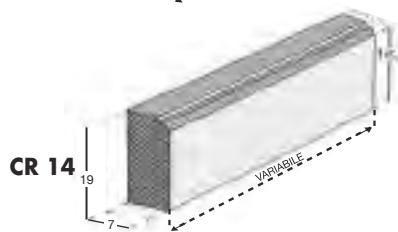
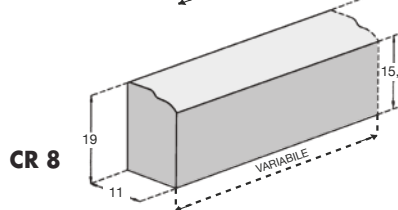
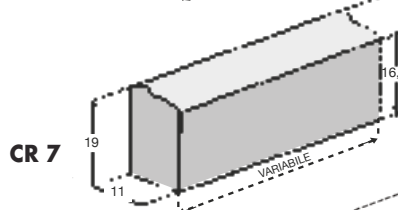
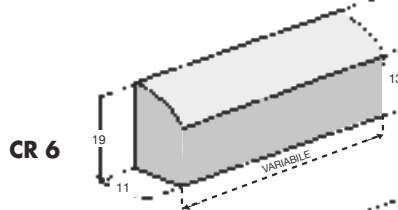
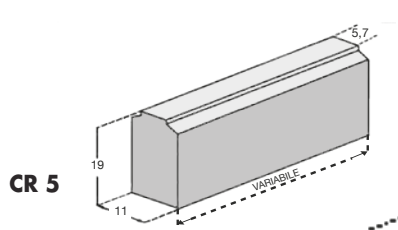

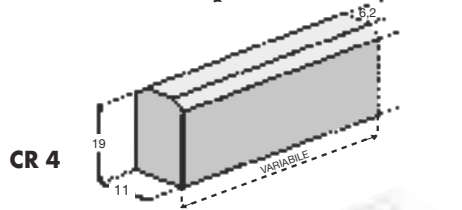
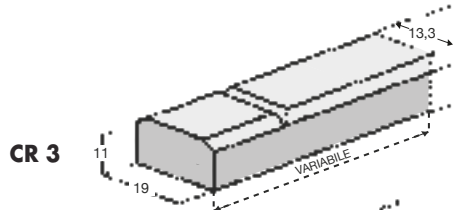
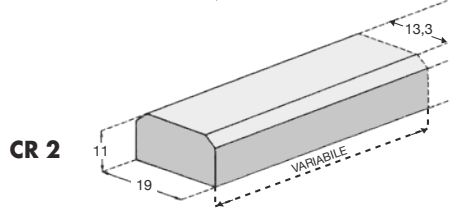
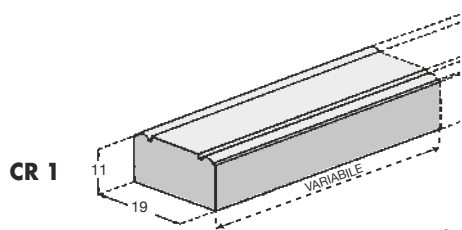
Dimensioni nominali
spessore cm 1,8
altezza cm 19,3
lunghezza cm 48,8



cornici cornici



La sagomatura e la versatilità delle cornici, create con particolari impasti cementizi e lavorate artigianalmente, consentono al progettista di personalizzare l'opera valorizzando notevolmente l'effetto globale ed esprimendo il fascino dell'antica architettura. Le stesse sono composte da elementi pieni in calcestruzzo presso-vibrato ed assemblati con resine ad alta resistenza.




solo per portali

realizzazioni



piastro liscia



dimensioni modulari

cm 20x40 - spessore cm 5

dimensioni nominali

cm 19,5x39 - spessore cm 4,7

piastro liscia



Per colorazioni vedi colori e superfici (ultima pagina)

pietra spazzolata bisellata




dimensioni modulari

cm 20x40 - spessore cm 5

dimensioni nominali

cm 19,3x38,8 - spessore cm 4,7



La Piastra è un elemento modulare di facile posa in opera per via delle grandi dimensioni e dell'alta precisione del manufatto. Un buon sistema di organizzazione nel cantiere, consente una riduzione del 30% - 40% dei costi di posa in opera. Disponibile in vari colori, tutti armoniosi tra di loro, che lasciano libertà e fantasia al progettista per realizzare delle opere con diverse sfumature cromatiche, disegni, percorsi e camminamenti.

**pietra spazzolata
bisellata**

Per colorazioni vedi colori e superfici (ultima pagina)

florwand

florwand

Il Florwand, prodotto con elementi modulari componibili in calcestruzzo, realizza un muro di contenimento con caratteristiche di massima economia; adattamento flessibile secondo le condizioni del terreno.



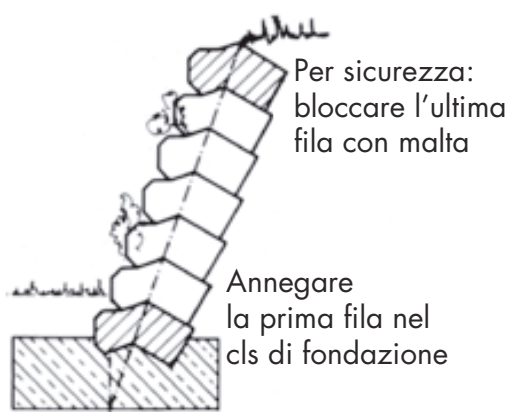
particolare florwand



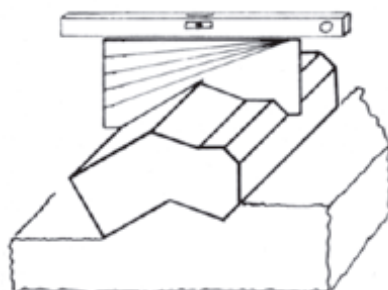
Florwand

Dati tecnici

Dimensioni cm.h	15xL25xs35
Peso per elemento kg.	25
Pezzi per m ² (muro chiuso)	27 circa
Pezzi per pacco	48



Florwand per sostegno e contenimento





Il muro Florwand è un muro a gravità costruito a secco con elementi prefabbricati di calcestruzzo realizzabile con diverse inclinazioni di parete ($=90^{\circ} \div 65^{\circ}$). Gli elementi Florwand possono essere posati anche per formare curve con raggio minimo di 2,5 m. Secondo l'altezza del muro e delle condizioni locali del terreno, si devono scegliere un angolo di inclinazione del muro ed un plinto di fondazione adatti.



colori e
superfici

colori e superfici

Facciavista

Splittato

Levigato



Pettinato

Bocciardato

Spazzolato



mediterraneo



crema



miele



ocra




sabbia



sughero



terra di siena



visone



cipria



pesca



melograno



ruggine



glicine



prugna







cenere



grafite

esempi

Realizzazioni



Lecablock[®] Gestione Srl a S.U.

Zona Industriale ASI - Incoronata S.S.16 km. 685,530 71122 Foggia
Tel. +39 0881.810025 Fax +39 0881.810027 www.lecablockfoggia.it info@lecablockfoggia.it